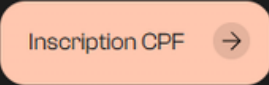


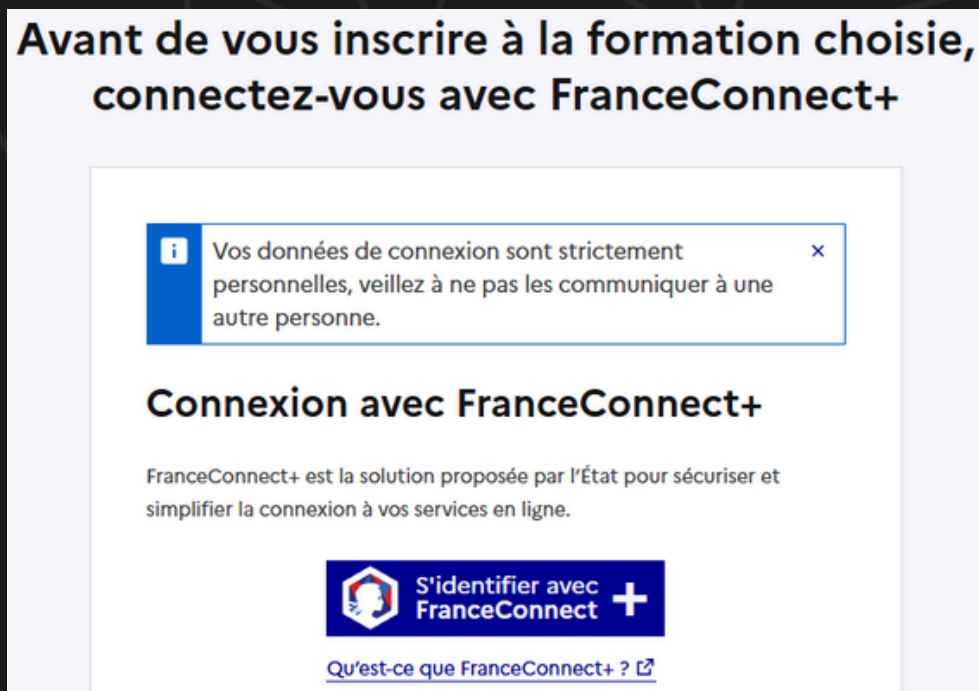
1 - Sur la page de notre formation à laquelle vous souhaitez vous inscrire, scrollez vers le bas et cliquez sur le bouton  afin d'accéder, sur le site du CPF à la page de notre formation



The screenshot shows the 'MON COMPTE FORMATION' page on the NETFORME website. The main heading is 'Réaliser son fichier numérique pour la fabrication additive avec Fusion'. It is proposed by NETFORME. Key details include: Certification: 'Réaliser son fichier numérique pour la fabrication additive'; Price: '1650,00 €'; Location: 'À distance'; Duration: '16h - Plusieurs rythmes possibles'. The page is divided into sections: 'Description' (Les points forts, Objectifs), 'Financement' (Prix de la formation, Aides au financement), and a 'S'identifier' button.

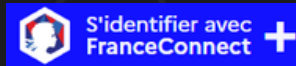
2 - Sur cette page, allez en bas à droite et cliquez sur le bouton 

3 - Vous arriverez sur la page d'authentification France Connect +

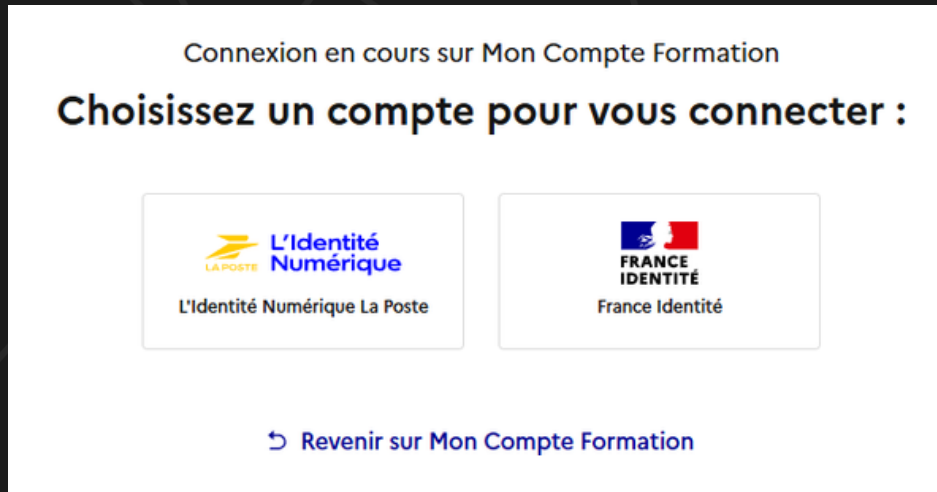


The screenshot shows the FranceConnect+ authentication page. At the top, it says 'Avant de vous inscrire à la formation choisie, connectez-vous avec FranceConnect+'. Below this is a warning box: ' Vos données de connexion sont strictement personnelles, veillez à ne pas les communiquer à une autre personne.' The main heading is 'Connexion avec FranceConnect+'. The text explains: 'FranceConnect+ est la solution proposée par l'État pour sécuriser et simplifier la connexion à vos services en ligne.' At the bottom, there is a 'S'identifier avec FranceConnect +' button and a link: 'Qu'est-ce que FranceConnect+ ?'.

4 - Pour vous identifier, cliquez sur le bouton



5 - vous aurez alors le choix entre plusieurs méthodes d'identification :



6 - Il vous faut soit :

• Cliquer sur



si vous avez déjà un compte "France Identité" valide

• Cliquer sur



si vous avez déjà un compte "Identité numérique Laposte"

valide et l'application Laposte accessible

- Si vous n'avez aucune de ces deux solutions valide à ce moment là, rendez-vous en bureau de poste et demandez à un agent d'accueil de vous créer votre compte "Identité Numérique Laposte" cela prend 10 minutes à faire et ils ont l'habitude

7 - Une fois que vous avez l'une des deux solutions ci-dessus valide, cliquez sur la solution correspondante et laissez-vous guider dans le processus d'identification. Cela permet au site du CPF d'être certain que c'est bien vous qui effectuez la démarche et vous pourrez poursuivre

8 - Une fois votre identité validé, sur le site du CPF vous pourrez cliquer sur le bouton

Continuer sur Mon Compte Formation



9 - Il faudra alors cliquer de nouveau sur le bouton situé en bas à droite de la page

Demander un devis


10 - Valider et renseigner les éventuelles informations demandées par le site du CPF et choisir :

➤ Je souhaite envoyer directement ma demande de devis à l'organisme de formation >

11 - Il vous faudra alors valider les informations personnelles et choisir dans le dernier encart intitulé "une objectif pour votre formation

12 - Une fois ces informations remplies vous pouvez cliquer sur  puis valider les CGU en cliquant sur le bouton 

13 - Vous aurez alors une confirmation du CPF vous disant que votre dossier nous a bien été envoyé



The screenshot shows a confirmation message with a green checkmark icon at the top. The text reads: "Votre demande de devis a été envoyée à l'organisme de formation". Below this, it states: "Votre dossier n°391591356884 a été créé. Il contient l'ensemble des informations pour suivre et gérer votre inscription. Vous recevrez une notification par e-mail quand l'organisme de formation vous répondra. Il a jusqu'au 23/04/2026." At the bottom of the message box is a button labeled "REVENIR À MON DOSSIER". Below the message box, the text "Quelles sont les prochaines étapes ?" is displayed.

14 - Nous reviendrons vers vous, par téléphone, au numéro figurant dans votre dossier CPF afin de procéder à un échange téléphonique au cours duquel vous déciderez ou non de maintenir votre demande d'inscription

15 - Si vous souhaitez maintenir votre demande d'inscription, nous la réaliserons ensemble par téléphone en vous expliquant tout de vive voix !