



### Visio 1 - 30 mins

Première visio du parcours afin de faire connaissance avec votre formateur, la plateforme de formation et le programme à réaliser pendant les 3 premières semaines




### Modélisation 3D d'une pièce - 20h

Sans besoin de connaissances initiales vous apprendrez, grâce à nos vidéos et des exercices pratiques, à vous servir de Fusion pour réaliser la conception de vos pièces



### Visio 2 - 1h

Seconde visio du parcours afin de corriger l'examen blanc de modélisation 3D d'une pièce, faire le point avec votre formateur et préparer le passage du premier examen de certification




### Examen de mi parcours - 1h

Passage du premier examen de certification, en ligne, au cours duquel vous devrez réaliser la conception d'une pièce en respectant les consignes données




### Modélisation 3D d'un assemblage - 15h

Approfondissez vos connaissances sous Fusion 360 afin de savoir réaliser des assemblages, leur éclaté et leur mise en plan à partir des pièces que vous aurez préalablement conçues




### Visio 3 - 1h

Troisième visio du parcours afin de corriger l'examen blanc des assemblages, faire le point avec votre formateur et préparer le passage du second examen de certification



### Examen de fin de parcours - 1h

Passage du second examen de certification, en ligne, au cours duquel vous devrez réaliser la mise en place d'un assemblage, son éclaté et sa mise en plan



### Et après ?

Les accès à la plateforme de formation sont conservés, vous permettant de pratiquer et d'approfondir vos connaissances